

## ISTITUTO COMPRENSIVO di VERGIATE

Largo Lazzari, 2 - 21029 Vergiate (VA)


Scuola secondaria di I grado "Don Lorenzo Milani" a Vergiate  
Scuola primaria "E. De Amicis" a Vergiate – Scuola primaria "Medaglie d'Oro" a Corgeno – Scuola primaria "K. Wojtyla" a Cimbri  
Scuola dell'infanzia di Corgeno – Scuola dell'infanzia di Sesona

*Documento sulla Valutazione e Prevenzione dei Rischi*

# PIANO DI EMERGENZA

Aggiornato ai Decreti Legislativi n. 81/2008 e n. 106/2009

- Scuola Secondaria di I grado "Don Milani" – Vergiate
- Scuola Primaria "De Amicis" – Vergiate
- Scuola Primaria "K. Wojtyla" – Cimbri
- Scuola Primaria – Corgeno
- Scuola dell'Infanzia – Corgeno
- Scuola dell'Infanzia – Sesona



DIRIGENTE SCOLASTICO  
prof. Angela DIODATI

R.S.P.P.

ing. Vincenzo Clarà

# ISTITUTO COMPRENSIVO di VERGIATE

Largo Lazzari, 2 - 21029 Vergiate (VA)

Scuola secondaria di I grado "Don Lorenzo Milani" a Vergiate  
Scuola primaria "E. De Amicis" a Vergiate – Scuola primaria "Medaglie d'Oro" a Corgeno – Scuola primaria "K. Wojtyla" a Cimbro  
Scuola dell'infanzia di Corgeno – Scuola dell'infanzia di Sesona

## INDICE

FINALITÀ' .....	pag. 3
NORMATIVA di riferimento .....	pag. 3
PIANO DI EMERGENZA – parte generale Scopo, destinatari, sottopiani .....	pag. 4
FIGURE DI RIFERIMENTO .....	pag. 5
COMPOSIZIONE DELLA SQUADRA DI EMERGENZA .....	pag. 5
SCHEMA DI RIFERIMENTO per la definizione del Piano di emergenza e dei sotto piani .....	pag. 6
PIANO DI EMERGENZA	
1. Eventi incidentali – tipologia di emergenze .....	pag. 7
2. Descrizione degli scenari contemplati dal piano Definizione dei sottopiani da attivare - Richiesta di soccorsi esterni .....	pag. 8
Terremoto – crolli strutturali	
Incendio – esplosione	
Evento atmosferico potenzialmente pericoloso	
Allagamenti – fughe di gas – telefonate anonime di minaccia	
Emergenza elettrica	
Aggressione	
Infortuni o malori	
Coinvolgimento in emergenze esterne alla scuola	
3. Designazione del personale addetto all'attivazione dei sottopiani: incarichi specifici - procedure da attivare	
- Addetti all'emergenza	
Chi fa – che cosa   indicazioni generali.....	pag. 12
- Addetto al primo soccorso.....	pag. 13
- Addetto alla prevenzione incendi.....	pag. 13
- Addetto all'emergenza-evacuazione.....	pag. 13
- Modello assegnazione incarichi .....	pag. 14
4. Soccorsi esterni per le emergenze Accorgimenti per una corretta chiamata di soccorso .....	pag. 15
DIVULGAZIONE DEL PIANO.....	pag. 16
INFORMAZIONE - FORMAZIONE .....	pag. 16
Iniziative a valenza formativa	
Emergenza sisma – U.S.R. Lombardia: indirizzo mail	
<b>Da esporre negli ambienti scolastici:</b>	
• <b>ALLEGATO 1: Estratto del Piano di emergenza</b> .....	pag. 18
• <b>ALLEGATO 2: Eventi sismici – comportamenti</b> .....	pag. 22

# ISTITUTO COMPRENSIVO di VERGIATE

Largo Lazzari, 2 - 21029 Vergiate (VA)

Scuola secondaria di I grado "Don Lorenzo Milani" a Vergiate  
Scuola primaria "E. De Amicis" a Vergiate – Scuola primaria "Medaglie d'Oro" a Corgeno – Scuola primaria "K. Wojtyla" a Cimbro  
Scuola dell'infanzia di Corgeno – Scuola dell'infanzia di Sesona

## PIANO DI EMERGENZA

E' l'insieme delle misure straordinarie, delle procedure e delle azioni che è necessario attuare per fronteggiare e ridurre i danni derivanti da eventi anche particolarmente gravi ma a bassa probabilità di accadimento e comunque non completamente evitabili con interventi preventivi.

## FINALITA'

Gestire le emergenze definendo e adottando le necessarie misure organizzative e procedurali per:

- attivare tempestivamente le persone con incarichi specifici;
- utilizzare correttamente le risorse tecniche disponibili per le operazioni di primo intervento;
- chiamare i soccorsi pubblici fornendo l'opportuna e subordinata partecipazione alle azioni di soccorso;
- definire i PIANI ANTINCENDIO, di EVACUAZIONE e PRIMO SOCCORSO.

## NORMATIVA DI RIFERIMENTO

-D. Lgs. 81/08 (art. 18 comma 1 lettere b – c - h - t) Testo unico in materia di salute e sicurezza nei luoghi di lavoro e successivo aggiornamento D. Lgs. 106/09:

### **Art. 18. Obblighi del datore di lavoro e del dirigente**

*1. Il datore di lavoro, che esercita le attività di cui all'articolo 3, e i dirigenti, che organizzano e dirigono le stesse attività secondo le attribuzioni e competenze ad essi conferite, devono:*

*omissis.....*

*b) designare preventivamente i lavoratori incaricati dell'attuazione delle misure di prevenzione incendi e lotta antincendio, di evacuazione dei luoghi di lavoro in caso di pericolo grave e immediato, di salvataggio, di primo soccorso e, comunque, di gestione dell'emergenza;*

*c) nell'affidare i compiti ai lavoratori, tenere conto delle capacità e delle condizioni degli stessi in rapporto alla loro salute e alla sicurezza;*

*omissis.....*

*h) adottare le misure per il controllo delle situazioni di rischio in caso di emergenza e dare istruzioni affinché i lavoratori, in caso di pericolo grave, immediato ed inevitabile, abbandonino il posto di lavoro o la zona pericolosa;*

*omissis.....*

*t) adottare le misure necessarie ai fini della prevenzione incendi e dell'evacuazione dei luoghi di lavoro, nonché per il caso di pericolo grave e immediato, secondo le disposizioni di cui all'articolo 43 (Gestione delle emergenze). Tali misure devono essere adeguate alla natura dell'attività, alle dimensioni dell'azienda o dell'unità produttiva, e al numero delle persone presenti;*

*omissis.....*

- D.M. 10.03.1998 – Ministero dell'Interno - “criteri generali di sicurezza antincendio e per la gestione dell'emergenza nei luoghi di lavoro”

### **Art. 5.- Gestione dell'emergenza in caso di incendio**

*1. All'esito della valutazione dei rischi d'incendio, il datore di lavoro adotta le necessarie misure organizzative e gestionali da attuare in caso di incendio riportandole in un piano di emergenza elaborato in conformità ai criteri di cui all'allegato VIII.*

- D.M. 15 luglio 2003 n. 388 – Ministero della Salute- “Regolamento recante disposizioni sul pronto soccorso aziendale”

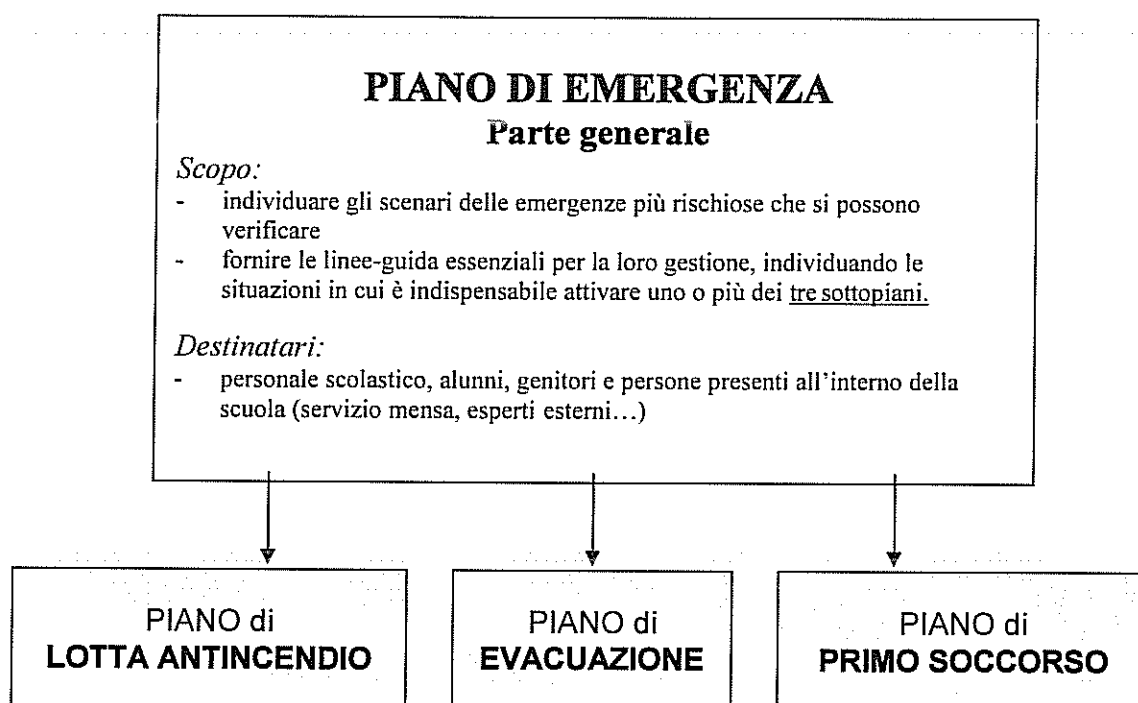
# ISTITUTO COMPRENSIVO di VERGIATE

Largo Lazzari, 2 - 21029 Vergiate (VA)

Scuola secondaria di I grado "Don Lorenzo Milani" a Vergiate  
Scuola primaria "E. De Amicis" a Vergiate – Scuola primaria "Medaglie d'Oro" a Corgeno – Scuola primaria "K. Wojtyla" a Cimbro  
Scuola dell'infanzia di Corgeno – Scuola dell'infanzia di Sesona

Per la stesura del piano d'emergenza si è tenuto conto dei seguenti aspetti:

- le caratteristiche dei luoghi con particolare riferimento alle vie di esodo;
- il sistema di allarme;
- il numero delle persone presenti.



Il **Servizio di Prevenzione e Protezione** stabilisce le modalità per attuare la formazione, l'informazione e l'aggiornamento periodico di tutto il personale e di tutti gli allievi della scuola.

Ogni anno vengono effettuate due **prove di evacuazione** come registrato nei Verbali (modello allegato al piano di evacuazione).

# ISTITUTO COMPRESIVO di VERGIATE

Largo Lazzari, 2 - 21029 Vergiate (VA)

Scuola secondaria di I grado "Don Lorenzo Milani" a Vergiate  
Scuola primaria "E. De Amicis" a Vergiate – Scuola primaria "Medaglie d'Oro" a Corgeno – Scuola primaria "K. Wojtyla" a Cimbro  
Scuola dell'infanzia di Corgeno – Scuola dell'infanzia di Sesona

## FIGURE DI RIFERIMENTO

Dirigente Scolastico: **prof. Angela Diodati**

Responsabile del Servizio di Prevenzione e Protezione: **ing. Vincenzo Clarà**

Medico competente: **dott. Emilio C. Raineri**

## COMPOSIZIONE DELLA SQUADRA DI EMERGENZA

### *CRITERI DI INDIVIDUAZIONE*

I componenti della squadra di emergenza sono individuati in numero idoneo al fine di assicurare che durante le attività didattiche vi sia - salvo eccezioni - la presenza di almeno un addetto. I docenti e i collaboratori scolastici sono informati sul comportamento da adottare qualora - in via eccezionale - presso la scuola non sia presente alcun addetto all'emergenza.

### *DESIGNAZIONE*

Il Dirigente Scolastico ha provveduto a designare tramite comunicazione scritta gli addetti al primo soccorso e alla prevenzione incendi.

Copia delle comunicazioni di designazione è custodita presso gli uffici amministrativi.

I lavoratori nominati non possono rifiutare la designazione se non per giustificato motivo.

La squadra di emergenza è composta da tre gruppi:

- Addetti all'EMERGENZA-EVACUAZIONE:

Vedi **Assegnazione incarichi del Piano di emergenza** di ogni plesso scolastico, parte integrante dell'Organigramma del Sistema di Sicurezza dell'Istituto Comprensivo e aggiornato all'inizio di ogni anno scolastico.

- Addetti alla PREVENZIONE INCENDI:

Per il nominativo degli addetti si rimanda all'**Organigramma del Sistema di Sicurezza** dell'Istituto Comprensivo, aggiornato annualmente all'inizio dell'anno scolastico o a seguito di variazioni successive ed esposto in ogni plesso scolastico.

Il personale Addetto alla Prevenzione incendi è presente in ogni plesso scolastico, ha frequentato un corso di formazione come previsto dalla Normativa vigente ed è in possesso del relativo Attestato.

- Addetti al PRIMO SOCCORSO:

Il personale Addetto al Primo Soccorso è presente in ogni plesso scolastico a copertura dell'intero orario di lavoro (verifica annuale), ha frequentato un corso di formazione come stabilito dalla Normativa vigente ed è in possesso del relativo Attestato. Ogni tre anni, in base al DECRETO 15 LUGLIO 2003, N. 388 è prevista la frequenza di un corso di aggiornamento documentato dal relativo Attestato.

I suddetti **Attestati** sono conservati nella sede centrale dell'Istituto Comprensivo a Vergiate - Scuola secondaria di I grado "Don Milani".

# ISTITUTO COMPRENSIVO di VERGIATE

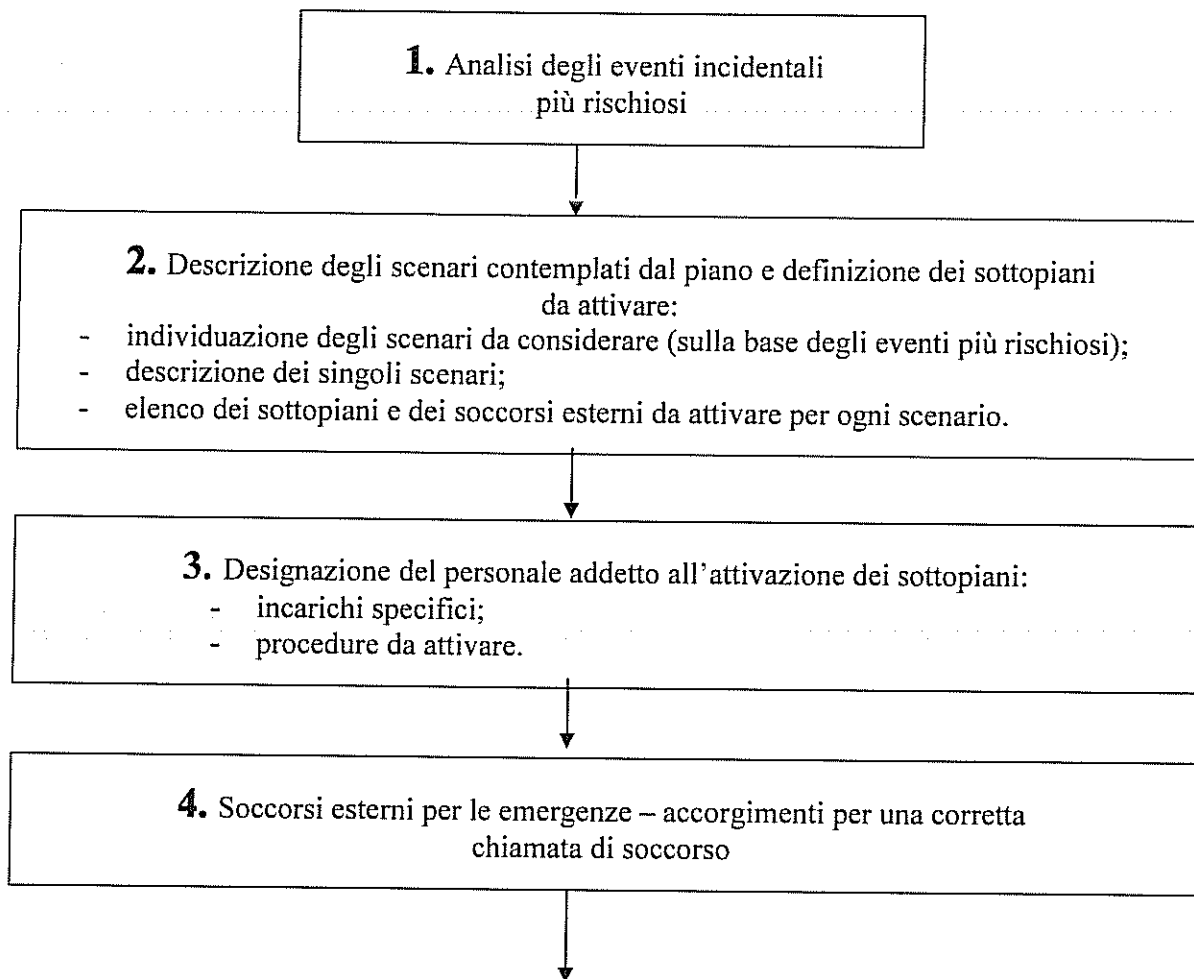
Largo Lazzari, 2 - 21029 Vergiate (VA)

Scuola secondaria di I grado "Don Lorenzo Milani" a Vergiate  
Scuola primaria "E. De Amicis" a Vergiate – Scuola primaria "Medaglie d'Oro" a Corgeno – Scuola primaria "K. Wojtyla" a Cimbro  
Scuola dell'infanzia di Corgeno – Scuola dell'infanzia di Sesona

SCHEMA di riferimento per la definizione del

## PIANO DI EMERGENZA

### Parte generale



### PIANO DI EMERGENZA Sottopiani

- **PIANO di LOTTA ANTINCENDIO**  
(v. Documento specifico)
- **PIANO di EVACUAZIONE**  
(v. Documento specifico)
- **PIANO di PRIMO SOCCORSO**  
(v. Documento specifico)

# ISTITUTO COMPRENSIVO di VERGIATE

Largo Lazzari, 2 - 21029 Vergiate (VA)

Scuola secondaria di I grado "Don Lorenzo Milani" a Vergiate  
Scuola primaria "E. De Amicis" a Vergiate – Scuola primaria "Medaglie d'Oro" a Corgeno – Scuola primaria "K. Wojtyla" a Cimbro  
Scuola dell'infanzia di Corgeno – Scuola dell'infanzia di Sesona

## PIANO DI EMERGENZA

### Parte generale

Le emergenze si definiscono di:

- **1° grado** nel caso in cui la situazione sia circoscritta ad un solo ambiente della scuola e sia ipotizzabile che gli addetti dell'attuazione delle misure di prevenzione siano in grado di risolvere favorevolmente la situazione (es.: versamento di prodotti non pericolosi, infortuni con lesioni di minima entità, principio di incendio, ...).
- **2° grado** nel caso in cui le condizioni di emergenza si aggravino per cui le risorse interne alla scuola non possano fronteggiare da sole l'emergenza ed occorra far intervenire i servizi pubblici competenti in materia di soccorso (es.: incendio diffuso, terremoto, infortunio grave...).

### 1. Eventi incidentali – tipologia di emergenze

<i>INTERNI ALLA SCUOLA</i>	<ul style="list-style-type: none"><li>▪ Incendi</li><li>▪ Esplosioni</li><li>▪ Crolli strutturali</li><li>▪ Allagamenti da guasti agli impianti</li><li>▪ Fughe di gas</li><li>▪ Emergenza elettrica</li><li>▪ Infortuni o malori</li><li>▪ Aggressioni/minacce dirette con armi</li><li>▪ Telefonate anonime di minaccia</li></ul>
<i>ESTERNI ALLA SCUOLA</i>	<ul style="list-style-type: none"><li>▪ Fattori meteorologici (allagamenti da nubifragi, trombe d'aria, neve, ghiaccio, fulmini)</li><li>▪ Terremoti</li><li>▪ Atti terroristici, rapine</li><li>▪ Coinvolgimento nelle emergenze esterne (incendi, scoppi, crolli, nubi tossiche...)</li></ul>

# ISTITUTO COMPRENSIVO di VERGIATE

Largo Lazzari, 2 - 21029 Vergiate (VA)

Scuola secondaria di I grado "Don Lorenzo Milani" a Vergiate  
Scuola primaria "E. De Amicis" a Vergiate – Scuola primaria "Medaglie d'Oro" a Corgeno – Scuola primaria "K. Wojtyla" a Cimbro  
Scuola dell'infanzia di Corgeno – Scuola dell'infanzia di Sesona

## 2. Descrizione degli scenari contemplati dal piano

### Definizione dei sottopiani da attivare

### Richiesta di soccorsi esterni: 112 (n° unico)

**Terremoto - crolli strutturali** [112 per Vigili del Fuoco, Emergenza Sanitaria, Polizia, Carabinieri] **PIANO DI EVACUAZIONE**

Il territorio di Vergiate in base alla "classificazione zona sismica" aggiornata con la Delibera di Giunta regionale 11 luglio 2014 - n. X/2129 recante "Aggiornamento delle zone sismiche in Regione Lombardia (l.r. 1/2000, art. 3, c. 108, lett. d)" è classificato:

### **ZONA SISMICA 4 – zona con pericolosità sismica molto bassa.**

È la zona meno pericolosa dove le possibilità di danni sismici sono basse.

In caso di registrazione di eventi sismici è importante conoscere e osservare alcune istruzioni e comportamenti.

Al verificarsi dell'evento sismico, *se si è all'aperto*:

- allontanarsi da edifici, alberi, pali e linee elettriche che potrebbero crollare;
- non usare il telefono (lasciare le linee telefoniche libere per non intralciare i soccorsi);
- cercare un posto dove non ci sia nulla sopra di sé.

Al verificarsi dell'evento sismico, *se si è in luogo chiuso*:

- portarsi sotto la protezione delle strutture più resistenti (colonne e muri portanti, architravi in cemento armato, angoli in genere);
- allontanarsi da finestre, armadi, lampadari, altri oggetti sospesi che potrebbero cadere;
- ripararsi sotto ai banchi, sotto alla cattedra oppure addossarsi ad un muro maestro il più lontano possibile dalle finestre.
- non precipitarsi verso le scale che, talvolta, sono la parte più debole dell'edificio.

**Abbandonare l'aula dopo il terremoto solo se viene dato il segnale di abbandono dell'edificio e attuare le procedure stabilite nel Piano di evacuazione.**

Al cessare delle scosse gli operatori scolastici provvedono a disinserire qualsiasi apparecchiatura elettrica sia stata in funzione. Gli interruttori generali vanno staccati.

**NON si usa l'ascensore.**

**NON si rientra negli edifici per nessun motivo.**

Le successive disposizioni vengono impartite dagli Addetti alla gestione delle emergenze.



# ISTITUTO COMPRENSIVO di VERGIATE

Largo Lazzari, 2 - 21029 Vergiate (VA)

Scuola secondaria di I grado "Don Lorenzo Milani" a Vergiate  
Scuola primaria "E. De Amicis" a Vergiate – Scuola primaria "Medaglie d'Oro" a Corgeno – Scuola primaria "K. Wojtyla" a Cimbro  
Scuola dell'infanzia di Corgeno – Scuola dell'infanzia di Sesona

## **Incendio - esplosione [112 per Vigili del Fuoco, Emergenza Sanitaria, Polizia, Carabinieri]** **PIANO DI EVACUAZIONE**

Il fuoco ha bisogno di aria. Spesso un incendio può essere domato sul nascere soffocando le fiamme. **NON USARE** per questo scopo tessuti in materiale sintetico.

Se i vestiti prendono fuoco:

- non correre, non agitare scompostamente braccia e gambe: l'aria alimenta le fiamme;
- rannicchiarsi e rotolarsi a terra;
- con una coperta, un asciugamani, un indumento, si possono soffocare le fiamme.

Se si è all'interno di un locale in cui si è sviluppato un incendio:

- non usare acqua per spegnere le fiamme in prossimità di impianti o dispositivi elettrici;
- disattivare tutti gli interruttori;
- abbandonando il locale, assicurarsi che tutti siano usciti e chiudere dietro di sé tutte le porte, così si frappone una barriera tra noi e l'incendio;
- si usa la scala di emergenza, non l'ascensore;
- se il fuoco è fuori dalla porta dell'aula, sigillare le fessure e mettersi possibilmente vicino ad una finestra;
- se il fumo è nell'aula, filtrare l'aria attraverso un fazzoletto (possibilmente bagnato) e uscire camminando chinati perché il fumo tende a salire verso l'alto.

Anche in questo caso, per abbandonare la scuola seguire le vie di fuga indicate nel piano d'esodo o, se non è possibile, quelle indicate dagli Addetti all'emergenza.

**NON si usa l'ascensore.**

**NON si rientra negli edifici per nessun motivo**

Se non è possibile uscire dall'ambiente di lavoro, nel caso in cui la via di esodo sia impedita dalle fiamme, si deve:

- rimanere all'interno dell'ambiente di lavoro;
- chiudere bene la porta;
- tamponare tutte le fessure con panni;
- aprire la finestra e chiedere aiuto;
- se il fumo impedisce il respiro, filtrare l'aria con un fazzoletto (possibilmente bagnato) davanti alla bocca;
- sdraiarsi sul pavimento (il fumo tende a salire verso l'alto).

**L'estintore o l'idrante possono essere utilizzati esclusivamente dal personale addestrato.**

PICCOLO FOCOLAIO – estinguibile con gli estintori portatili:

- intervenire immediatamente con un estintore;
- allontanare il materiale combustibile che si trova nelle vicinanze;
- interrompere l'erogazione del gas;
- interrompere l'erogazione dell'energia elettrica;
- accertarsi che i materiali coinvolti non producano fumi tossici;
- disporre lo stato di allarme.

Se dopo l'uso di due/tre estintori ed entro cinque minuti la situazione non è sotto controllo:

- avvertire i Vigili del Fuoco **[n° 112]**;
- avvertire il Pronto Soccorso (se è il caso) **[n° 112]**;
- dare il segnale di evacuazione e attivare le procedure del Piano di Evacuazione.

# ISTITUTO COMPRENSIVO di VERGIATE

Largo Lazzari, 2 - 21029 Vergiate (VA)

Scuola secondaria di I grado "Don Lorenzo Milani" a Vergiate  
Scuola primaria "E. De Amicis" a Vergiate – Scuola primaria "Medaglie d'Oro" a Corgeno – Scuola primaria "K. Wojtyla" a Cimbro  
Scuola dell'infanzia di Corgeno – Scuola dell'infanzia di Sesona

## RACCOMANDAZIONI:

- non usare acqua per spegnere le fiamme in prossimità di impianti o dispositivi elettrici;
- non usare l'ascensore.

## TERMINATA L'EMERGENZA:

- accertarsi che non permangano focolai nascosti o braci;
- arieggiare gli ambienti per eliminare gas o vapori;
- controllare i locali, prima di renderli agibili, per verificare che non vi siano lesioni alle strutture portanti, che non vi siano danni agli impianti elettrici, del gas e ai macchinari.

## **Evento atmosferico potenzialmente pericoloso [112 per Vigili del Fuoco, Emergenza Sanitaria, Polizia, Carabinieri]**

- Appena si manifesta l'inizio di una tempesta le finestre vanno chiuse e le tapparelle abbassate;
- nel caso di condizioni meteorologiche che facciano presagire l'arrivo di una tromba d'aria si procede allo stesso modo, si sgombera la classe nel corridoio interno, nella zona priva di finestre;
- le porte vanno accuratamente chiuse.

In caso di gravi eventi (emergenze di 2° grado), il docente in classe deve attendere le istruzioni date dagli Addetti all'emergenza ed eseguirle con attenzione.

## **Allagamenti – Fughe di gas – Telefonate anonime di minaccia**

[112 per Vigili del Fuoco, Emergenza Sanitaria, Polizia, Carabinieri]

### **PIANO DI EVACUAZIONE**

Al verificarsi dell'evento, al suono dell'allarme o su invito del personale scolastico incaricato, procedere all'evacuazione dell'edificio (totale o parziale in rapporto all'area interessata).

## **Emergenza elettrica [112 per Vigili del Fuoco, Emergenza Sanitaria, Polizia, Carabinieri]**

### **PIANO DI EVACUAZIONE**

Al verificarsi del black-out, non farsi prendere dal panico ma attendere istruzioni.

Il Dirigente Scolastico/Coordinatore di plesso/ASPP/Addetto antincendio dispone lo stato di allarme e procede a:

- verificare se ci sono sovraccarichi ed eventualmente eliminarli;
- telefonare all'Ente di competenza (Ufficio Tecnico Comunale/ditta appaltatrice della manutenzione/Ente erogatore dell'energia elettrica);
- disattivare tutte le macchine eventualmente in funzione prima dell'interruzione elettrica.

Se il black-out si protrae nel tempo e, se necessario, sentito il parere dei Vigili del Fuoco, procedere all'evacuazione secondo le modalità riportate nel Piano di evacuazione.

## **Aggressione [112 per Vigili del Fuoco, Emergenza Sanitaria, Polizia, Carabinieri]**

Al segnale di emergenza, dato da voce guida nelle classi dal personale scolastico in servizio e incaricato dal Dirigente Scolastico o dall' A.S.P.P. o dal suo sostituto, tutte le porte vanno chiuse.

- Le classi al piano superiore eseguono l'evacuazione attraverso la scala di sicurezza esterna con le modalità già previste nei casi di emergenza generale;
- le classi al piano terra procedono all'ostruzione della porta. Gli allievi accanto alle finestre accostano le sedie al muro e l'esodo procede direttamente attraverso le finestre, sotto la direzione del docente.

# **ISTITUTO COMPRENSIVO di VERGIATE**

**Largo Lazzari, 2 - 21029 Vergiate (VA)**

Scuola secondaria di 1 grado "Don Lorenzo Milani" a Vergiate  
Scuola primaria "E. De Amicis" a Vergiate – Scuola primaria "Medaglie d'Oro" a Corgeno – Scuola primaria "K. Wojtyla" a Cimbro  
Scuola dell'infanzia di Corgeno – Scuola dell'infanzia di Sesona

**[Infortuni o malori [112 per Vigili del Fuoco, Emergenza Sanitaria]**

## **PIANO DI PRIMO SOCCORSO**

Per emergenze di 1° grado, l'intervento è effettuato dagli Addetti al Primo Soccorso.

Per emergenze di 2° grado chiamare il n° 112 e, nell'attesa, gli Addetti al Primo Soccorso seguono le indicazioni telefoniche degli operatori del soccorso esterno.

## **Coinvolgimento in emergenze esterne alla scuola**

A seguito di segnalazione di eventi esterni pericolosi (rapine o atti terroristici, incidenti stradali, emergenze di aziende vicine alla scuola, nubi tossiche...), seguire le istruzioni di Vigili del Fuoco, Carabinieri o altri soccorsi esterni.

In ogni caso:

- rimanere all'interno dell'edificio
- non affacciarsi alle finestre.

## ISTITUTO COMPRENSIVO di VERGIATE

Largo Lazzari, 2 - 21029 Vergiate (VA)

Scuola secondaria di I grado "Don Lorenzo Milani" a Vergiate  
Scuola primaria "E. De Amicis" a Vergiate – Scuola primaria "Medaglie d'Oro" a Corgeno – Scuola primaria "K. Wojtyla" a Cimbro  
Scuola dell'infanzia di Corgeno – Scuola dell'infanzia di Sesona

### 3. Designazione del personale addetto all'attivazione dei sottopiani: incarichi specifici - procedure da attivare

#### ADDETTI ALL'EMERGENZA

CHI FA - CHE COSA

Indicazioni generali:

- All'inizio di ogni anno scolastico si procede al rinnovo delle designazioni del personale addetto al piano di emergenza (modello riportato alla pag. 13).
- Le **Procedure di emergenza** o **di soccorso** vengono attivate dagli **Addetti** a tali servizi.
- I **non addetti**, dopo aver segnalato il pericolo, **non devono prendere iniziative personali**, salvo eccezioni giustificabili.
- Si può anche tentare un intervento, solo nel caso in cui si sia in grado di farlo.
- **In caso di infortunio** si devono seguire le procedure indicate nel **Piano di PRIMO SOCCORSO**
- Occorre farsi medicare anche in caso di piccoli infortuni ed avvisare il Dirigente Scolastico, il Responsabile di plesso o l' Addetto S.P.P.
- Il **Dirigente Scolastico** ha l'obbligo di annotare l'infortunio sul **Registro degli infortuni**.
- In caso di un infortunio grave, l'Addetto al Primo Soccorso presta le prime cure in attesa del soccorso esterno.
- Gli **Addetti al Primo Soccorso** prestano la loro opera e si mettono a disposizione degli operatori sanitari; aiutano gli **Addetti all'Emergenza nello sfollamento**.
- Gli **Addetti alla Prevenzione incendi** assistono i **Vigili del Fuoco fornendo le informazioni necessarie per eventuali interventi di soccorso**.
- Gli **Addetti alla Prevenzione incendi** attuano le misure di sicurezza antincendio previste.
- Gli **Addetti all'Emergenza**, in caso di evacuazione, devono intervenire tempestivamente, **devono aiutare il deflusso delle persone** dai locali verso il luogo sicuro, **assistere le persone disabili o con mobilità ridotta o in condizioni particolari** (anziani, donne in stato di gravidanza, persone con visibilità o udito menomati o limitati), **ed accompagnarli all'esterno laddove possibile (in caso di impedimento nelle vie di fuga, nello "spazio calmo")**, fino al punto di raccolta.
- Gli **Addetti all'emergenza** predispongono **una persona sulla strada** che orienti e accompagni i mezzi di soccorso chiamati.

## **ISTITUTO COMPRENSIVO di VERGIATE**

**Largo Lazzari, 2 - 21029 Vergiate (VA)**

Scuola secondaria di I grado "Don Lorenzo Milani" a Vergiate  
Scuola primaria "E. De Amicis" a Vergiate – Scuola primaria "Medaglie d'Oro" a Corgeno – Scuola primaria "K. Wojtyla" a Cimbro  
Scuola dell'infanzia di Corgeno – Scuola dell'infanzia di Sesona

### **ADDETTI al PIANO DI EMERGENZA**

**sintesi degli interventi e delle procedure da attivare**

#### **L' ADDETTO AL PRIMO SOCCORSO deve:**

- gestire gli interventi di soccorso (emergenze di 1° livello);
- valutare l'adeguatezza delle proprie conoscenze e capacità prima di intervenire;
- conoscere e condividere il *piano di primo soccorso* della scuola;
- tenere aggiornato un elenco delle attrezzature e delle cassette contenenti il materiale di primo soccorso controllandone l'effettiva disponibilità, efficienza e scadenza;
- tenersi aggiornato sulla tipologia degli infortuni o dei malori che accadono a scuola;
- sapere che deve consegnare ai soccorritori esterni (112) le schede di sicurezza dei prodotti chimici in caso di incidenti verificatisi al personale durante il lavoro o ai docenti e agli alunni nei laboratori didattici;
- agire sempre nel rispetto delle norme di sicurezza;
- aiutare gli Addetti all'Emergenza nello sfollamento in caso di evacuazione.

#### **L' ADDETTO ALLA PREVENZIONE INCENDI deve:**

- effettuare la sorveglianza e il controllo periodico a vista, degli impianti e di tutti i presidi antincendio presenti a scuola, segnalando tempestivamente al Dirigente Scolastico, o al R.S.P.P., eventuali necessità di manutenzione;
- se nasce un focolaio, provvedere alla sua estinzione tramite l'uso dei mezzi di pronto intervento presenti a scuola;
- se il focolaio ha caratteristiche tali da prevederne una facile propagazione, attuare le procedure previste nel Piano di Evacuazione e, successivamente, collaborare con i Vigili del Fuoco fornendo le indicazioni utili per gli interventi di soccorso;
- collaborare con gli Addetti al primo soccorso, in caso di evacuazione dell'edificio;
- conoscere le linee generali del piano di primo soccorso.

#### **L' ADDETTO ALL'EMERGENZA – EVACUAZIONE** (personale docente e A.T.A. con incarichi vari, assegnati per l'anno scolastico in corso) **deve:**

- interrompere il passaggio di corrente elettrica, di gas o di acqua (tenendo conto del tipo di emergenza (incendio, allagamento, ...) e del proprio incarico);
- dirigere il deflusso delle persone verso l'uscita;
- assistere i disabili (se non accompagnati dall'insegnante di sostegno) o chiunque si trovi in difficoltà o con mobilità ridotta o in condizioni particolari;
- soccorrere persone vittime di infortunio o colte da malore e accompagnarle all'esterno (in caso di impedimento nelle vie di fuga, accompagnarli nello "spazio calmo");
- chiudere le finestre e le porte di tutti i locali, anche con l'aiuto dei collaboratori scolastici;
- accertarsi che la zona assegnata risulti evacuata completamente (compresi spogliatoi, servizi e depositi);
- uscire dall'edificio dopo l'ultima scolaresca evacuata sul piano e dopo essersi accertato che non ci sia più nessuno presente nell'area assegnata, raggiungere il punto di raccolta più vicino.

# ISTITUTO COMPRENSIVO di VERGIATE

Largo Lazzari, 2 - 21029 Vergiate (VA)

Scuola secondaria di I grado "Don Lorenzo Milani" a Vergiate  
Scuola primaria "E. De Amicis" a Vergiate – Scuola primaria "Medaglie d'Oro" a Corgeno – Scuola primaria "K. Wojtyla" a Cimbro  
Scuola dell'infanzia di Corgeno – Scuola dell'infanzia di Sesona

Scuola .....

## ASSEGNAZIONE INCARICHI – Anno scolastico 2019/2020

INCARICO	ADDETTO
1. EMANAZIONE ORDINE DI EVACUAZIONE	..... .....
1. DIFFUSIONE ORDINE DI EVACUAZIONE (allarme sonoro)	..... .....
1. CONTROLLO OPERAZIONI DI EVACUAZIONE: - Piano seminterrato - Piano rialzato e apertura manuale cancello principale - Primo piano - Palestra	- ..... - ..... - ..... - .....
4. CHIAMATE DI SOCCORSO	.....
5. INTERRUZIONE EROGAZIONE: - Gas/gasolio - energia elettrica (mensa) - energia elettrica (palestra) - acqua	..... ..... ..... .....
6. ATTIVAZIONE E CONTROLLO PERIODICO DI ESTINTORI E IDRANTI	<b>Personale incaricato dal Comune di Vergiate</b> ..... (Addetti Antincendio) verificano che estintori e idranti non siano manomessi e che siano avvenuti i controlli periodici.
7. CONTROLLO QUOTIDIANO DELLA PRATICABILITA' DELLE VIE D'USCITA	Collaboratori scolastici in servizio alle ore 7.30
<b>ADDETTI "PRIMO SOCCORSO"</b>	.....
<b>ADDETTI "PREVENZIONE INCENDI"</b>	.....
<b>NUCLEO OPERATIVO</b> (piano di evacuazione)	..... .....

## ISTITUTO COMPRESIVO di VERGIATE

Largo Lazzari, 2 - 21029 Vergiate (VA)

Scuola secondaria di I grado "Don Lorenzo Milani" a Vergiate  
Scuola primaria "E. De Amicis" a Vergiate – Scuola primaria "Medaglie d'Oro" a Corgeno – Scuola primaria "K. Wojtyla" a Cimbro  
Scuola dell'infanzia di Corgeno – Scuola dell'infanzia di Sesona

### 4. Soccorsi esterni per le emergenze – accorgimenti per una corretta chiamata di soccorso

<b>SOCCORSI ESTERNI PER LE EMERGENZE tel. 112</b> (Numero unico: specificare la tipologia dell'emergenza)	
Vigili del Fuoco	tel. 112
Emergenza sanitaria - Elisoccorso	tel. 112
Carabinieri	tel. 112
Polizia	tel. 112
A.S.L. area distrettuale di Gallarate	tel. 0331-709961
Igiene Pubblica di Gallarate	tel. 0331-709903
Centro antiveneni – Milano	tel. 02-66101029

### ACCORGIMENTI PER UNA CORRETTA CHIAMATA DI SOCCORSO

#### FORNIRE INFORMAZIONI PRECISE

- **Dare la propria identità, precisando l'Istituto o la Scuola e l'indirizzo**
- **Dire che cosa è accaduto** (infortunio, trauma, malore, ustione, ingestione, incendio, allagamento...) e, se necessario, che sono a disposizione le schede di sicurezza dei prodotti chimici
- **In caso di infortunio dire se l'infortunato parla, si muove, respira – eventuale emorragia**
- **Dove è avvenuto** (palestra, cortile, laboratorio, mensa...)
- **Quando è successo** (è importante prendere nota dell'ora)
- **Quante sono le persone coinvolte e quali le loro condizioni**
- **Dire il luogo esatto in cui far giungere i soccorsi** (predisporre una persona sulla strada, che orienti e accompagni)
- **Chiedere se occorre fornire altre informazioni**
- **Lasciare il proprio recapito telefonico e trascrivere il numero/nome dell'operatore del 112 che risponde e l'ora esatta della chiamata**

# ISTITUTO COMPRESIVO di VERGIATE

Largo Lazzari, 2 - 21029 Vergiate (VA)

Scuola secondaria di I grado "Don Lorenzo Milani" a Vergiate  
Scuola primaria "E. De Amicis" a Vergiate – Scuola primaria "Medaglie d'Oro" a Corgeno – Scuola primaria "K. Wojtyla" a Cimbro  
Scuola dell'infanzia di Corgeno – Scuola dell'infanzia di Sesona

## DIVULGAZIONE DEL PIANO

Tutti i lavoratori sono informati con chiare istruzioni per acquisire le procedure e i comportamenti individuati nel piano.

Il Piano di Emergenza è pubblicato nel sito istituzionale ed è sintetizzato in fogli

informativi esposti negli ambienti scolastici. A tutti gli addetti sono impartite e distribuite

le procedure da attuare in caso di emergenza.

In ogni plesso scolastico sono esposti l'Organigramma del Sistema di Sicurezza e l'Assegnazione degli incarichi del Piano di Emergenza, aggiornati all'anno scolastico in corso.

Copia completa del presente documento:

- è custodita nell'ufficio del Dirigente Scolastico con i Documenti della sicurezza
- è custodita in ogni plesso scolastico, a cura degli A.S.P.P., a disposizione dei lavoratori.

## INFORMAZIONE-FORMAZIONE

D.L. 81/08 art. 36, art. 37 - D.L.106/09 - Accordo Stato-Regioni del 21-12-2011

Il Servizio di Prevenzione e Protezione (SPP) stabilisce un piano annuale per attuare la formazione, l'informazione e l'aggiornamento periodico di tutto il personale e di tutti gli alunni della scuola.

Il piano è finalizzato alla conoscenza dei rischi per la salute e la sicurezza negli ambienti di lavoro, delle possibili emergenze, delle procedure da attuare e dei nominativi del personale con incarichi specifici.

Il piano di informazione e di formazione è verificato annualmente in occasione della riunione del Servizio di Prevenzione e Protezione.

All'inizio di ogni anno scolastico i docenti coordinatori di classe devono:

- illustrare agli alunni il piano di emergenza;
- informare gli alunni sulla necessità di una disciplinata osservanza delle procedure di esodo al fine di assicurare l'incolumità a se stessi e agli altri;
- nominare gli alunni "apri-fila" e "chiudi-fila" e illustrare le modalità di esecuzione dei compiti loro affidati.

Ogni docente deve accertarsi che la sistemazione dei banchi e dei tavoli in ogni locale sia tale da non ostacolare l'esodo veloce (le vie di fuga devono essere sempre libere da ostacoli).

**In ogni ambiente scolastico sono esposti:**

- **ALLEGATO 1** – ESTRATTO del Piano di emergenza
- **ALLEGATO 2** – Eventi sismici



## **ISTITUTO COMPRESIVO di VERGIATE**

**Largo Lazzari, 2 - 21029 Vergiate (VA)**

Scuola secondaria di I grado "Don Lorenzo Milani" a Vergiate  
Scuola primaria "E. De Amicis" a Vergiate – Scuola primaria "Medaglie d'Oro" a Corgeno – Scuola primaria "K. Wojtyla" a Cimbro  
Scuola dell'infanzia di Corgeno – Scuola dell'infanzia di Sesona

### **INIZIATIVE E BUONE PRASSI A VALENZA FORMATIVA**

- Diramare le norme di comportamento in tutti gli ambienti scolastici al fine di promuovere la "cultura della sicurezza" e di favorire l'assunzione di comportamenti positivi, in relazione alla salute e alla sicurezza, da parte degli studenti e di tutto il personale scolastico.
- Inserire questa tematica nei programmi delle discipline, dove possibile, per rendere più efficace l'informazione.
- Programmare iniziative scolastiche allo scopo di eliminare l'improvvisazione.

### **EMERGENZA SISMA**

L'Ufficio Scolastico Regionale per la Lombardia – Ufficio IV con comunicazione prot. n. MIUR AOODRLO R.U. 6314 del 31 maggio 2012, ha comunicato ai Dirigenti Scolastici che è stata costituita una apposita struttura per l'emergenza sisma con dedicato il seguente indirizzo mail:

[emergenza.sisma.lombardia@gmail.com](mailto:emergenza.sisma.lombardia@gmail.com)

a cui inviare eventuali segnalazioni di pericolo o di inagibilità, relative agli edifici scolastici.

# ISTITUTO COMPRENSIVO di VERGIATE

Largo Lazzari, 2 - 21029 Vergiate (VA)

Scuola secondaria di I grado "Don Lorenzo Milani" a Vergiate  
Scuola primaria "E. De Amicis" a Vergiate – Scuola primaria "Medaglie d'Oro" a Corgeno – Scuola primaria "K. Wojtyla" a Cimbro  
Scuola dell'infanzia di Corgeno – Scuola dell'infanzia di Sesona

Da esporre negli ambienti scolastici

## ALLEGATO 1

### ESTRATTO del Piano di emergenza

## ADDETTI ALL'EMERGENZA

CHI FA - CHE COSA

Indicazioni generali:

- All'inizio di ogni anno scolastico si procede al rinnovo delle designazioni del personale addetto al piano di emergenza (modello riportato alla pag. 13).
- Le **Procedure di emergenza** o **di soccorso** vengono attivate dagli **Addetti** a tali servizi.
- I **non addetti**, dopo aver segnalato il pericolo, **non devono prendere iniziative personali**, salvo eccezioni giustificabili.
- Si può anche tentare un intervento, solo nel caso in cui si sia in grado di farlo.
- **In caso di infortunio** si devono seguire le procedure indicate nel **Piano di PRIMO SOCCORSO**
- Occorre farsi medicare anche in caso di piccoli infortuni ed avvisare il Dirigente Scolastico, il Responsabile di plesso o l' Addetto S.P.P.
- Il **Dirigente Scolastico** ha l'obbligo di annotare l'infortunio sul **Registro degli infortuni**.
- In caso di un infortunio grave, l'Addetto al Primo Soccorso presta le prime cure in attesa del soccorso esterno.
- Gli **Addetti al Primo Soccorso** prestano la loro opera e si mettono a disposizione degli operatori sanitari; aiutano gli **Addetti all'Emergenza nello sfollamento**.
- Gli **Addetti alla Prevenzione incendi assistono i Vigili del Fuoco fornendo le informazioni necessarie per eventuali interventi di soccorso**.
- Gli **Addetti alla Prevenzione incendi** attuano le misure di sicurezza antincendio previste.
- Gli **Addetti all'Emergenza**, in caso di evacuazione, devono intervenire tempestivamente, **devono aiutare il deflusso delle persone** dai locali verso il luogo sicuro, **assistere le persone disabili o con mobilità ridotta o in condizioni particolari** (anziani, donne in stato di gravidanza, persone con visibilità o udito menomati o limitati), **ed accompagnarli all'esterno laddove possibile (in caso di impedimento nelle vie di fuga, nello "spazio calmo")**, fino al punto di raccolta.
- Gli **Addetti all'emergenza** predispongono **una persona sulla strada** che orienti e

# **ISTITUTO COMPRENSIVO di VERGIATE**

**Largo Lazzari, 2 - 21029 Vergiate (VA)**

Scuola secondaria di I grado "Don Lorenzo Milani" a Vergiate  
Scuola primaria "E. De Amicis" a Vergiate – Scuola primaria "Medaglie d'Oro" a Corgeno – Scuola primaria "K. Wojtyla" a Cimbro  
Scuola dell'infanzia di Corgeno – Scuola dell'infanzia di Sesona  
accompagni i mezzi di soccorso chiamati.

# ISTITUTO COMPRENSIVO di VERGIATE

Largo Lazzari, 2 - 21029 Vergiate (VA)

Scuola secondaria di I grado "Don Lorenzo Milani" a Vergiate  
Scuola primaria "E. De Amicis" a Vergiate – Scuola primaria "Medaglie d'Oro" a Corgeno – Scuola primaria "K. Wojtyla" a Cimbro  
Scuola dell'infanzia di Corgeno – Scuola dell'infanzia di Sesona

## Descrizione degli scenari contemplati dal piano

### Definizione dei sottopiani da attivare

#### Richiesta di soccorsi esterni: 112

**Terremoto - crolli strutturali** [112 per Vigili del Fuoco, Emergenza Sanitaria, Polizia, Carabinieri]

### PIANO DI EVACUAZIONE

Al verificarsi dell'evento sismico, *se si è all'aperto*:

- allontanarsi da edifici, alberi, pali e linee elettriche che potrebbero crollare;
- non usare il telefono (lasciare le linee telefoniche libere per non intralciare i soccorsi);
- cercare un posto dove non ci sia nulla sopra di sé.

Al verificarsi dell'evento sismico, *se si è in luogo chiuso*:

- portarsi sotto la protezione delle strutture più resistenti (colonne e muri portanti, architravi in cemento armato, angoli in genere);
- allontanarsi da finestre, armadi, lampadari, altri oggetti sospesi che potrebbero cadere;
- ripararsi sotto ai banchi, sotto alla cattedra oppure addossarsi ad un muro maestro il più lontano possibile dalle finestre;
- non precipitarsi verso le scale che, talvolta, sono la parte più debole dell'edificio.

**Abbandonare l'aula dopo il terremoto solo se viene dato il segnale di abbandono dell'edificio e attuare le procedure stabilite nel Piano di evacuazione.**

Al cessare delle scosse gli operatori scolastici provvedono a disinserire qualsiasi apparecchiatura elettrica sia stata in funzione. Gli interruttori generali vanno staccati.

**NON si usa l'ascensore.**

**NON si rientra negli edifici per nessun motivo.**

Le successive disposizioni vengono impartite dagli Addetti alla gestione delle emergenze.

**Incendio - esplosione** [112 per Vigili del Fuoco, Emergenza Sanitaria, Polizia, Carabinieri]

### PIANO DI EVACUAZIONE

Il fuoco ha bisogno di aria. Spesso un incendio può essere domato sul nascere soffocando le fiamme. **NON USARE** per questo scopo tessuti in materiale sintetico.

Se i vestiti prendono fuoco:

- non correre, non agitare scompostamente braccia e gambe: l'aria alimenta le fiamme;
- rannicchiarsi e rotolarsi a terra;
- con una coperta, un asciugamani, un indumento, si possono soffocare le fiamme.

Se si è all'interno di un locale in cui si è sviluppato un incendio:

- non usare acqua per spegnere le fiamme in prossimità di impianti o dispositivi elettrici;
- disattivare tutti gli interruttori;
- abbandonando il locale, assicurarsi che tutti siano usciti e chiudere dietro di sé tutte le porte, così si frappa una barriera tra noi e l'incendio;
- si usa la scala di emergenza, non l'ascensore;
- se il fuoco è fuori dalla porta dell'aula, sigillare le fessure e mettersi possibilmente vicino ad una finestra;
- se il fumo è nell'aula, filtrare l'aria attraverso un fazzoletto (possibilmente bagnato) e uscire camminando chinati perché il fumo tende a salire verso l'alto.

# ISTITUTO COMPRENSIVO di VERGIATE

Largo Lazzari, 2 - 21029 Vergiate (VA)

Scuola secondaria di I grado "Don Lorenzo Milani" a Vergiate  
Scuola primaria "E. De Amicis" a Vergiate – Scuola primaria "Medaglie d'Oro" a Corgeno – Scuola primaria "K. Wojtyla" a Cimbro  
Scuola dell'infanzia di Corgeno – Scuola dell'infanzia di Sesona

Anche in questo caso, per abbandonare la scuola seguire le vie di fuga indicate nel piano d'esodo o, se non è possibile, quelle indicate dagli Addetti all'emergenza.

**NON si usa l'ascensore.**

**NON si rientra negli edifici per nessun motivo.**

Se non è possibile uscire dall'ambiente di lavoro, nel caso in cui la via di esodo sia impedita dalle fiamme, si deve:

- rimanere all'interno dell'ambiente di lavoro;
- chiudere bene la porta;
- tamponare tutte le fessure con panni;
- aprire la finestra e chiedere aiuto;
- se il fumo impedisce il respiro, filtrare l'aria con un fazzoletto (possibilmente bagnato) davanti alla bocca;
- sdraiarsi sul pavimento (il fumo tende a salire verso l'alto).

**L'estintore o l'idrante possono essere utilizzati esclusivamente dal personale addestrato.**

PICCOLO FOCOLAIO – estinguibile con gli estintori portatili:

- intervenire immediatamente con un estintore;
- allontanare il materiale combustibile che si trova nelle vicinanze;
- interrompere l'erogazione del gas;
- interrompere l'erogazione dell'energia elettrica;
- accertarsi che i materiali coinvolti non producano fumi tossici;
- disporre lo stato di allarme.

Se dopo l'uso di due/tre estintori ed entro cinque minuti la situazione non è sotto controllo:

- avvertire i Vigili del Fuoco;
- avvertire il Pronto Soccorso (se è il caso);
- dare il segnale di evacuazione e attivare le procedure del Piano di evacuazione.

RACCOMANDAZIONI:

- non usare acqua per spegnere le fiamme in prossimità di impianti o dispositivi elettrici;
- non usare l'ascensore.

TERMINATA L'EMERGENZA:

- accertarsi che non permangano focolai nascosti o braci;
- arieggiare gli ambienti per eliminare gas o vapori;
- controllare i locali, prima di renderli agibili, per verificare che non vi siano lesioni alle strutture portanti, che non vi siano danni agli impianti elettrici, del gas e ai macchinari.

**Evento atmosferico potenzialmente pericoloso [112 per Vigili del Fuoco, Emergenza Sanitaria, Polizia, Carabinieri]**

- Appena si manifesta l'inizio di una tempesta le finestre vanno chiuse e le tapparelle abbassate;
- nel caso di condizioni meteorologiche che facciano presagire l'arrivo di una tromba d'aria si procede allo stesso modo, si sgombera la classe nel corridoio interno, nella zona priva di finestre;
- le porte vanno accuratamente chiuse.

In caso di gravi eventi (emergenze di 2° grado), il docente in classe deve attendere le istruzioni date dagli Addetti all'emergenza ed eseguirle con attenzione.

# ISTITUTO COMPRENSIVO di VERGIATE

Largo Lazzari, 2 - 21029 Vergiate (VA)

Scuola secondaria di I grado "Don Lorenzo Milani" a Vergiate  
Scuola primaria "E. De Amicis" a Vergiate – Scuola primaria "Medaglie d'Oro" a Corgeno – Scuola primaria "K. Wojtyla" a Cimbro  
Scuola dell'infanzia di Corgeno – Scuola dell'infanzia di Sesona

## **Allagamenti – Fughe di gas – Telefonate anonime di minaccia**

[112 per Vigili del Fuoco, Emergenza Sanitaria, Polizia, Carabinieri]

### **PIANO DI EVACUAZIONE**

Al verificarsi dell'evento, al suono dell'allarme o su invito del personale scolastico incaricato, procedere all'evacuazione dell'edificio (totale o parziale in rapporto all'area interessata).

## **Emergenza elettrica [112 per Vigili del Fuoco, Emergenza Sanitaria, Polizia, Carabinieri]**

### **PIANO DI EVACUAZIONE**

Al verificarsi del black-out, non farsi prendere dal panico ma attendere istruzioni.

Il Dirigente Scolastico/Coordinatore di plesso/ASPP/Addetto antincendio dispone lo stato di allarme e procede a:

- verificare se ci sono sovraccarichi ed eventualmente eliminarli;
- telefonare all'Ente di competenza (Ufficio Tecnico Comunale/ditta appaltatrice della manutenzione/Ente erogatore dell'energia elettrica);
- disattivare tutte le macchine eventualmente in funzione prima dell'interruzione elettrica.

Se il black-out si protrae nel tempo e, se necessario, sentito il parere dei Vigili del Fuoco, procedere all'evacuazione secondo le modalità riportate nel Piano di evacuazione.

## **Aggressione [112 per Vigili del Fuoco, Emergenza Sanitaria, Polizia, Carabinieri]**

Al segnale di emergenza, dato a voce nelle classi dal personale scolastico in servizio e incaricato dal Dirigente Scolastico o dall' A.S.P.P. o dal suo sostituto, tutte le porte vanno chiuse.

- Le classi al piano superiore eseguono l'evacuazione attraverso la scala di sicurezza esterna con le modalità già previste nei casi di emergenza generale;
- le classi al piano terra procedono all'ostruzione della porta. Gli allievi accanto alle finestre accostano le sedie al muro e l'esodo procede direttamente attraverso le finestre, sotto la direzione del docente.

## **Infortuni o malori [112 per Vigili del Fuoco, Emergenza Sanitaria]**

### **PIANO DI PRIMO SOCCORSO**

Per emergenze di 1° grado, l'intervento è effettuato dagli Addetti al Primo Soccorso.

Per emergenze di 2° grado chiamare il 112 (118) e, nell'attesa, gli Addetti al Primo Soccorso seguono le indicazioni telefoniche degli operatori del soccorso esterno.

## **Coinvolgimento in emergenze esterne alla scuola**

A seguito di segnalazione di eventi esterni pericolosi (rapine o atti terroristici, incidenti stradali, emergenze di aziende vicine alla scuola, nubi tossiche...), seguire le istruzioni di Vigili del Fuoco, Carabinieri o altri soccorsi esterni.

In ogni caso:

- rimanere all'interno dell'edificio e non affacciarsi alle finestre.

# ISTITUTO COMPRENSIVO di VERGIATE

Largo Lazzari, 2 - 21029 Vergiate (VA)

Scuola secondaria di I grado "Don Lorenzo Milani" a Vergiate  
Scuola primaria "E. De Amicis" a Vergiate – Scuola primaria "Medaglie d'Oro" a Corgeno – Scuola primaria "K. Wojtyla" a Cimbro  
Scuola dell'infanzia di Corgeno – Scuola dell'infanzia di Sesona

Da esporre negli ambienti scolastici

## ALLEGATO 2 al Piano di emergenza

### EVENTI SISMICI – COMPORTAMENTI

Il territorio di Vergiate in base alla “classificazione zona sismica” aggiornata con la Delibera di Giunta regionale 11 luglio 2014 - n. X/2129 recante “Aggiornamento delle zone sismiche in Regione Lombardia (l.r. 1/2000, art. 3, c. 108, lett. d)” è classificato:

#### **ZONA SISMICA 4 – zona con pericolosità sismica molto bassa.**

È la zona meno pericolosa dove le possibilità di danni sismici sono basse.

In caso di registrazione di eventi sismici è importante conoscere e osservare alcune istruzioni e comportamenti.

### **DURANTE IL TERREMOTO**

#### SE TI TROVI IN LUOGO CHIUSO

- Mantieni la calma;
- non precipitarti fuori;
- se sei in classe o in un luogo chiuso cerca riparo sotto il banco o la cattedra, nel vano di una porta o vicino ai muri portanti (quelli più spessi), sotto una trave. Ti possono proteggere da eventuali crolli;
- allontanati dalle finestre, porte a vetri, armadi, lampadari o altri oggetti sospesi: potrebbero caderti addosso;
- non precipitarti verso le scale e non usare l'ascensore: talvolta le scale sono la parte più debole dell'edificio e l'ascensore può bloccarsi;
- abbandona l'aula dopo il terremoto solo se viene dato il segnale di abbandono dell'edificio.

#### SE TI TROVI ALL'APERTO

- Allontanati dagli edifici, alberi, pali e linee elettriche: potrebbero crollare;
- cerca un posto dove non hai nulla sopra di te; se non lo trovi cerca riparo sotto qualcosa come ad esempio una panchina;
- non avvicinarti agli animali: si spaventano e possono diventare pericolosi;
- evita di usare il telefono e l'automobile: è necessario lasciare le linee telefoniche e le strade libere per non intralciare i soccorsi;
- se sei in auto non sostare in prossimità di ponti, di terreni franosi o di spiagge: potrebbero lesionarsi o crollare o essere investite da onde di tsunami.

### **DOPO IL TERREMOTO**

- Assicurati dello stato di salute delle persone attorno a te: così aiuti chi si trova in difficoltà e agevoli l'opera di soccorso;
- non cercare di muovere le persone ferite gravemente: potresti aggravare le loro condizioni;
- esci con prudenza indossando le scarpe: in strada potresti ferirti con vetri rotti e calcinacci;
- raggiungi uno spazio aperto lontano da edifici e da strutture pericolanti: potrebbero caderti addosso.